

## NEW NEPAL

### F RANÇAIS

#### TAILLES

a) 38-40 -b) 42-44 -c) 46-48 -d) 50-52

#### FOURNITURE

NEW NEPAL Col. 201: a) 6 -b) 7 -c) 8 -d) 9 pel.

Aiguilles	Points employés
n° 6	- Côtes 1x1
n° 6 <sup>1/2</sup>	- Jersey endroit

### ECHANTILLON

Jersey endroit: aig. n° 6<sup>1/2</sup>

Un carré de 10 cm. = 11 m. et 15 rgs.

#### DOS

● Avec aig. n° 6, monter a) 52 -b) 58 -c) 62 -d) 68 m.

⇒ tric. 4 cm. en côtes 1x1

⇒ continuer avec aig. n° 6<sup>1/2</sup> en jersey end.

#### EMMANCHURE:

● A 34 cm. de haut. tot., rab. de chq. côté et ts. les 2 rgs.:

a) 2 fs. 2m. et 1 fs. 1m.

b) -c) 2 fs. 2m. et 2 fs. 1m.

d) 2 fs. 2m. et 3 fs. 1m.

On obtient a) 42 -b) 46 -c) 50 -d) 54 m.

#### ENCOLURE ET EPAULE:

● Se feront en même temps

● A: a) 54 -b) 55 -c) 56 -d) 57 cm. de haut. tot., rab. pour l'épaule:

a) 2 fs. 7m.

b) 1 fs. 7m. et 1 fs. 8m.

c) 2 fs. 8m.

d) 1 fs. 8m. et 1 fs. 9m.

● Simultanément, rab. pour l'encolure les

a) -b) 6 -c) -d) 8 m. centrales et term. chq. côté séparément en rab., côté encolure:

a) 1 fs. 4m. -b), -c) 1 fs. 5m. -d) 1 fs. 6m.

#### DEVANT GAUCHE

● Avec les aig. n° 6<sup>1/2</sup>, monter a) 5 -b) 7 -c) 9 -d) 11 m.

⇒ tric. en jersey end. en augm. à gauche du trav.

ts. les 2 rgs.: 1 fs. 4m., 1 fs. 3m. et 8 fs. 2m.

ts. les 1 rg.: 8 fs. 1m.

ts. les 4 rgs.: 3 fs. 1m.

On obtient: a) 39 -b) 41 -c) 43 -d) 45 m.

#### EMMANCHURE:

● A 30 cm. de haut. tot., rab. à droite du trav. comme pour le dos.

#### ENCOLURE:

● A 34 cm. de haut. tot., rab. à gauche du trav., ts. les 2 rgs.:

a) -b) 1 fs. 4m., 2 fs. 5m., 6 fs. 1m.

c -d) 1 fs. 4m., 2 fs. 5m., 7 fs. 1m.

#### EPAULE:

● A a) 50 -b) 51 -c) 52 -d) 53 cm. de haut. tot., rab. en 2 fs. comme pour le dos.

#### DEVANT DROIT

● Comme le devant en inversant le trav.

#### MANCHE

● Avec aig. n° 6<sup>1/2</sup>, monter a) 32 -b) 36 -c) 38 -d) 40 m.

⇒ tric. 8 cm. en côtes 1x1

⇒ continuer en jersey end., en augm. de chq. côté et ts. les 10 rgs.:

a) 7 fs. 1m. -b-c -d) 6 fs. 1m.

On obtient: a) 46 -b) 48 -c) 50 -d) 52 m.

I

N

S

T

R

U

C

T

I

O

N

S

W

E

R

K

W

I

J

Z

E

73

I

**EMMANCHURE:**

● A 60 cm. de haut. tot., **rab.** à chq. extrêm. et ts. les 2 rgs.:

- a) 1 fs. 4m., 1 fs. 2m. et 1 fs. 8m.  
 b) 1 fs. 4m., 1 fs. 3m. et 1 fs. 8m.  
 c) 1 fs. 4m., 2 fs. 2m. et 1 fs. 8m.  
 d) 1 fs. 4m., 1 fs. 3m., 1 fs. 2m. et 1 fs. 8m.  
 ⇒ **rab.** en 1 fs. les 18m. restantes.

**MONTAGE ET FINITIONS**

● Coudre les épaules.

**BORDURES DEVANTS:**

● Avec aig. n° 6, **relever** sur le bas et l'un des devants

a) 71 -b) 73 -c) 75 -d) 77 m. et tric. 4 cm. en **côtes 1x1**.

● Faire le même trav. sur l'autre devant.

**COL:**

● Avec aig. n° 6, **monter a)** 89 -b) 95 -c) 103 -d) 111m. et tric. 2cm. en **côtes 1x1**

⇒ tric. 2 fs. chq. m. sur les 12m. centrales.

On obtient: a) 101 -b) 107 -c) 115 -d) 123 m.

⇒ **rab.** de chq. côté, ts. les 1rg.: 5 fs. 1m.

On obtient: a) 91 -b) 97 -c) 105 -d) 113 m.

⇒ **rab.** de chq. côté, ts. les 2rgs.: 5 fs. 1m.

On obtient: a) 81 -b) 87 -c) 95 -d) 103 m.

⇒ **rab.** de chq. côté, ts. les 1rg.: 2 fs. 1m.

On obtient: a) 77 -b) 83 -c) 91 -d) 99 m.

⇒ **rab.** de chq. côté, ts. les 2rgs.: 4 fs. 3m. et 2 fs. 4m.

⇒ **rab.** en 1 fs. les: a) 37 -b) 43 -c) 51 -d) 59 m. restantes.

● Coudre le col à l'encolure.

● Monter les manches aux emmanchures et les fermer en **inversant** la couture sur les **côtes 1x1**, pour le revers.

● Fermer les côtés.

● On peut maintenir les devants superposés à l'aide d'une **épingle à chapeau**.

N

S

T

R

U

C

T

I

O

N

S

W

E

R

K

W

E

R

K

W

I

J

Z

E

J

Z

E

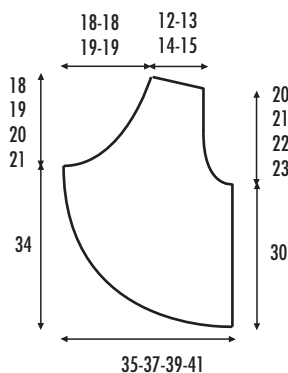
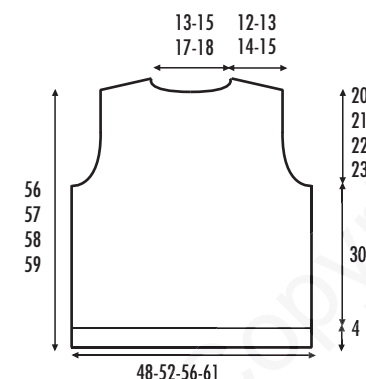
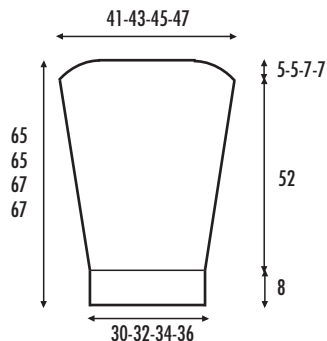
E

E

E

E

74

**N**EDERLANDS

**MATEN:** a) 38/40 -b) 42/44 -c) 46/48 -d) 50/52

**MATERIAAL**

NEW NEPAL: a) 6 -b) 7 -c) 8 -d) 9 bollen kl. nr. 201.

Naalden	Gebruikte steken (zie blz. basisst.)
Nr. 6	- Boordst. 1x1
Nr. 6 <sup>1/2</sup>	- R. tric. st.

**STEEKVERHOUDING**

R. tric. st. met nldn. nr. 6<sup>1/2</sup>

11 st. en 15 naalden komen overeen met 10x10 cm.

Indien dit niet overeenkomt, een groter of kleiner nr. naalden gebruiken.

**RUGPAND**

Met nldn. nr. 6, a) 52 st. -b) 58 st. -c) 62 st. -d) 68 st. **opz.**

Brei 4 cm. **boordst. 1x1**.

Met nldn. nr. 6<sup>1/2</sup>, verderbreien in r. tric. st.

**MOUWINZETTEN:**

Bij 34 cm. totale lengte, aan beide kanten elke 2 naalden **afk.:**

- a) 2 maal 2 st., 1 maal 1 st.  
 b), -c) 2 maal 2 st., 2 maal 1 st.  
 d) 2 maal 2 st., 3 maal 1 st.  
 Er zijn hierna a) 42 st. -b) 46 st. -c) 50 st. -d) 54 st.

**SCHOUDERS EN HALS:**

Worden **tegelijkertijd** gemaakt.

Bij a) 54 cm. -b) 55 cm. -c) 56 cm. -d) 57 cm. totale lengte, aan beide kanten voor de schouders elke 2 naalden **afk.:**

- a) 2 maal 7 st.  
 b) 1 maal 7 st., 1 maal 8 st.

c) 2 maal 8 st.

d) 1 maal 8 st., 1 maal 9 st.

**Tegelijkertijd**, voor de hals de midd. a), -b) 6 st. -c), -d) 8 st. **afk.** en hierna elk deel apart verderbreien. Ná 2 naalden aan de halskant **afk.:**

- a) 1 maal 4 st. -b), -c) 1 maal 5 st. -d) 1 maal 6 st.

**LINKER VOORPAND**

Met nldn. nr. 6<sup>1/2</sup>, a) 5 st. -b) 7 st. -c) 9 st. -d) 11 st. **opz.**

Brei r. tric. st. en **meerd.** op het linker uiteinde:

- elke 2 naalden: 1 maal 4 st., 1 maal 3 st. en 8 maal 2 st.

- elke naald: 8 maal 1 st.

- elke 4 naalden: 3 maal 1 st.

Er zijn hierna a) 39 st. -b) 41 st. -c) 43 st. -d) 45 st.

**MOUWINZET:**

Bij 30 cm. totale lengte, op het rechter uiteinde de st. **afk.** zoals bij het **rugpand**.

**HALS:**

Bij 34 cm. totale lengte, op het linker uiteinde elke 2 naalden **afk.:**

a), -b) 1 maal 4 st., 2 maal 5 st., 6 maal 1 st.

c), -d) 1 maal 4 st., 2 maal 5 st., 7 maal 1 st.

**SCHOUDER:**

Bij a) 50 cm. -b) 51 cm. -c) 52 cm. -d) 53 cm. totale lengte, de st. voor de schouder **afk.** zoals bij het **rugpand**.

**RECHTER VOORPAND**

Brei zoals het linker voorpand, maar in **spiegelbeeld**.

**MOUWEN**

Met nldn. nr. 6<sup>1/2</sup>, a) 32 st. -b) 36 st. -c) 38 st. -d) 40 st. **opz.**

Brei 8 cm. **boordst. 1x1**.

Brei verder in r. tric. st. en **meerd.** aan beide kanten elke 10 naalden:

a) 7 maal 1 st. -b), -c), -d) 6 maal 1 st.

Er zijn hierna a) 46 st. -b) 48 st. -c) 50 st. -d) 52 st.

**MOUWINZET:**

Bij 60 cm. totale lengte, aan beide kanten elke 2 naalden **afk.:**

a) 1 maal 4 st., 1 maal 2 st. en 1 maal 8 st.

b) 1 maal 4 st., 1 maal 3 st. en 1 maal 8 st.

c) 1 maal 4 st., 2 maal 2 st. en 1 maal 8 st.

d) 1 maal 4 st., 1 maal 3 st., 1 maal 2 st. en 1 maal 8 st.

Hierna de resterende 18 st. in 1 keer **afk.**

Brei de andere mouw idem.

**IN ELKAAR ZETTEN EN AFWERKEN**

**Sluit** de schoudernaden.

**SLUITINGEN VOORPANDEN**

Met nldn. nr. 6, rondom de onderkant en de sluiting v. e. voorpand

a) 71 st. -b) 73 st. -c) 75 st. -d) 77 st. **opnemen.** Brei 4 cm. **boordst. 1x1**.

**Afk.**

Ga idem te werk met het andere voorpand.

**KRAAG**

Met nldn. nr. 6, a) 89 st. -b) 95 st. -c) 103 st. -d) 111 st. **opz.** Brei 2 cm. **boordst. 1x1**.

Brei 2 st. in elke st. v. d. midd. 12 st.

Er zijn hierna a) 101 st. -b) 107 st. -c) 115 st. -d) 123 st.

Aan beide kanten in elke naald **afk.:** 5 maal 1 st.

Er zijn hierna **a)** 91 st. **-b)** 97 st. **-c)** 105 st.  
**-d)** 113 st.

Aan beide kanten elke 2 naalden **afk.:** 5 maal 1 st.

Er zijn hierna **a)** 81 st. **-b)** 87 st. **-c)** 95 st.  
**-d)** 103 st.

Aan beide kanten in elke naald **afk.:** 2 maal 1 st.

Er zijn hierna **a)** 77 st. **-b)** 83 st. **-c)** 91 st.  
**-d)** 99 st.

Aan beide kanten elke 2 naalden **afk.:** 4 maal 3  
st. en 2 maal 4 st.

Hierna de resterende **a)** 37 st. **-b)** 43 st. **-c)** 51  
st. **-d)** 59 st. in één keer **afk.**

**Naai** de kraag aan de hals.

**Bevestig** de mouwen aan de mouwinzetten en  
**sluit** de mouwnaden. Hierbij de naad v. d.  
**boordst. 1x1** in het midden aan de andere kant  
dichtnaaien, zodat bij het dubbelvouwen v. d.  
manchet de naad niet te zien is aan de buiten-  
kant.

**Sluit de zijnaden.**

De voorpanden kunnen aan de bovenkant  
gesloten worden d. m. v. een **hoedenspeld**.

I

N

S

T

R

U

C

T

I

O

N

S

W

E

R

K

W

I

J

Z

E

75