

Je soutiens Je tricote !

du 1^{er} octobre au 5 novembre 2018

1 Pelote Phil LOOPING
achetée
= 10^{cts} reversés
à l'association



phildar

Fiche explicative gratuite

Qualité Phil Looping, 4 pelotes
Composition du modèle: 80 % Acrylique - 20 % Laine

MERCERIE

Aiguilles n° 7 - Aiguilles à torsade

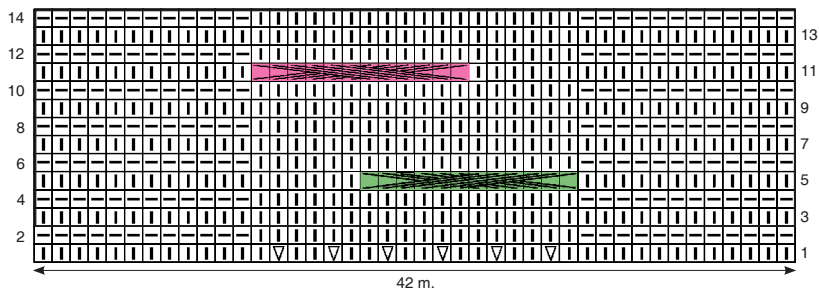
POINT EMPLOYÉ

Pt fantaisie (voir diagramme)

RÉALISATION

- 1 Monter 46 m., tric. en pt fantaisie (voir diagramme): tricoter 5 m. au pt mousse, les 42 m. du diagramme, terminer par 5 m. de pt mousse.
- 2 On répartit 6 augmentations sur le 1er rang.
- 3 Tric. du 1er au 14^e rang puis du 3^e au 14^e rang.
- 4 A 200 cm de hauteur tot. rab. ttes les m. après un croisement en faisant 6 dim. au niveau de la torsade.

Diagramme pt fantaisie





Tric. du 1er au 14^e rg puis répéter toujours du 3^e au 14^e rg (= 12 rgs).

☐ = m. endr. sur l'endr. ou m. env. sur l'env.

☐ = m. env. sur l'endr. ou m. endr. sur l'env.

▽ = augm. intercalaire

 = 12 m. croisées vers la droite à l'endr. (6 et 6): glisser 6 m. sur l'aig. à torsade placée derrière, tric. à l'endr. les 6 m. suivantes puis les 6 m. de l'aig. à torsade.

 = 12 m. croisées vers la gauche à l'endr. (6 et 6): glisser 6 m. sur l'aig. à torsade placée devant, tric. à l'endr. les 6 m. suivantes puis les 6 m. de l'aig. à torsade.

E WEB 7 ROSE

046823 1002 01



3 665258 024344