

FRANÇAIS

TAILLES: -a) 38/40 -b) 42/44 -c) 46/48 -d) 50/52

FOURNITURES

Qualité NEW NEPAL col. n° 205: -a) 8 pelotes
-b) 8 pelotes -c) 9 pelotes -d) 10 pelotes.
3 boutons marron.

Aig.	Points employés
N° 5 1/2	- Côtes 1x1 - Jersey end. - Jersey env.

ÉCHANTILLON (10 cm x 10 cm)

11 m. et 18 rgs en *jersey end.*, avec les aig. n° 5,5.

DOS

Monter -a) 57 m. -b) 63 m. -c) 67 m. -d) 73 m.
Tric. 4 rgs en côtes 1x1, puis continuer à tric. en *jersey end.*À 30 cm de hauteur totale, **rabattre** 3x1 m. des deux côtés tous les 10 rgs. Il reste -a) 51 m. -b) 57 m. -c) 61 m. -d) 67 m.

Emmanchures:

À 60 cm de hauteur totale, **rabattre** de chaque côté tous les 2 rgs:

- a) 1x3 m., 1x2 m. Il reste 41 m.
- b) 1x3 m., 1x2 m., 1x1 m. Il reste 45 m.
- c) 1x3 m., 1x2 m., 2x1 m. Il reste 47 m.
- d) 1x3 m., 1x2 m., 3x1 m. Il reste 51 m.

Épaules:

À -a) 78 cm -b) 79 cm -c) 80 cm -d) 81 cm de hauteur totale, **rabattre** de chaque côté tous les 2 rgs:

- a) 1x6 m., 1x5 m.
- b) 2x6 m.
- c) 1x7 m., 1x6 m.
- d) 2x7 m.

À -a) 81 cm -b) 82 cm -c) 83 cm -d) 84 cm de hauteur totale, **rabattre** les -a) 19 m. -b) 21 m. -c) 21 m. -d) 23 m. restantes de l'**encolure**.

DEVANT DROIT

Monter -a) 34 m. -b) 36 m. -c) 40 m. -d) 42 m.
Tric. 4 rgs en côtes 1x1, puis continuer à tric.: les 6 premières m. en côtes 1x1 et les -a) 28 m. -b) 30 m. -c) 34 m. -d) 36 m. restantes en *jersey end.*

Boutonnères:

Former la 1^{ère} boutonnière au bout de 22 rgs à compter du début du *jersey end.*, comme suit.
À droite (début du rg), tric. 4 m. en côtes 1x1, 1 jeté, 2 m. ensemble à l'env. Au rg suivant (envers de l'ouvrage), tric. 1 m. env. dans le jeté du rg précédent.

Former les 2 autres boutonnières espacées de 16 rgs sur l'endroit de l'ouvrage.

À 30 cm de hauteur totale, **rabattre** 3x1 m. du côté gauche, tous les 10 rgs.

Revers:

À 42 cm de hauteur totale, au début d'un rg sur l'endroit de l'ouvrage, tric.

les 6 premiers m. à l'env., et les m. restantes à l'end. Au rg suivant (envers de l'ouvrage), tric. les 6 dernières m. à l'end.

Désormais, tric. 1 m. de plus en *jersey env.* auprès des premières m. en *jersey env.*

-a), -b) alternativement tous les 6 et 8 rgs: 9x1 m. -c), -d) tous les 6 rgs: 11x1 m.

EN MÊME TEMPS, augmenter (tric. 2 m. dans la 1^{ère} m.) du côté droit:

- a) tous les 10 rgs: 5x1 m.
- b), -c), -d) tous les 12 rgs: 5x1 m.

EN MÊME TEMPS, pour l'emmanchure:À 60 cm de hauteur totale, **rabattre** du côté gauche, tous les 2 rgs.

- a) 1x3 m., 1x2 m.
- b) 1x3 m., 1x2 m., 1x1 m.
- c) 1x3 m., 1x2 m., 2x1 m.
- d) 1x3 m., 1x2 m., 3x1 m.

Épaule:

À -a) 78 cm -b) 79 cm -c) 80 cm -d) 81 cm de hauteur totale, **rabattre** du côté gauche, tous les 2 rgs.

- a) 1x6 m., 1x5 m.
- b) 2x6 m.
- c) 1x7 m., 1x6 m.
- d) 2x7 m.

À -a) 81 cm -b) 82 cm -c) 83 cm -d) 84 cm de hauteur totale, **rabattre** les -a) 20 m. -b) 20 m. -c) 22 m. -d) 22 m. restantes du **revers**.

DEVANT GAUCHE

Tric. comme le devant droit mais **en vis-à-vis** et sans boutonnières.À -a) 81 cm -b) 82 cm -c) 83 cm -d) 84 cm de hauteur totale, tric. les -a) 20 m. -b) 20 m. -c) 22 m. -d) 22 m. restantes du **revers** comme suit.**Commencer à un rg sur l'envers de l'ouvrage:** * tric. 2 rgs en *jersey env.* sur toutes les m. du revers, soit -a), -b) 20 m. -c), -d) 22 m., tric. 2 rgs en *jersey env.* sur -a), -b) 17 m. -c), -d) 19 m. **REMARQUE:** NE PAS tricoter les 3 dernières m. du rg sur l'envers de l'ouvrage) *, répéter de * à * pendant -a) 17 cm -b) 19 cm -c) 19 cm -d) 20 cm. **Rabattre.**

MANCHES

Monter -a) 26 m. -b) 28 m. -c) 30 m. -d) 32 m.
Tric. 4 rgs en côtes 1x1, puis continuer à tric. en *jersey end.***Augmenter** de chaque côté tous les 12 et 14 rgs: 6x1 m.

On obtient -a) 38 m. -b) 40 m. -c) 42 m. -d) 44 m.

Emmanchure:

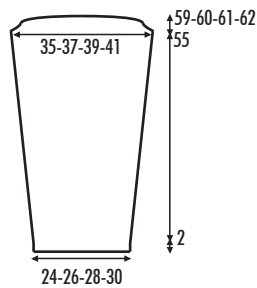
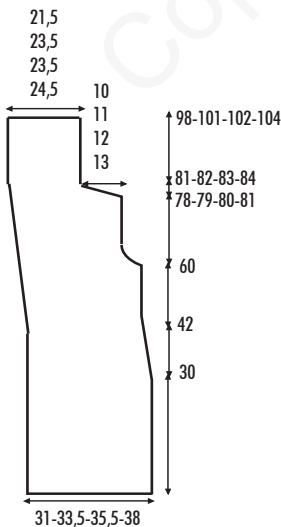
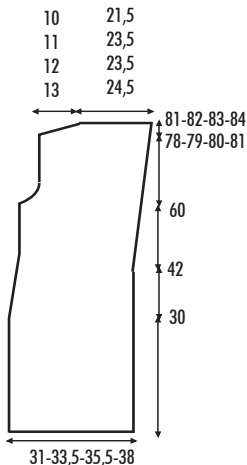
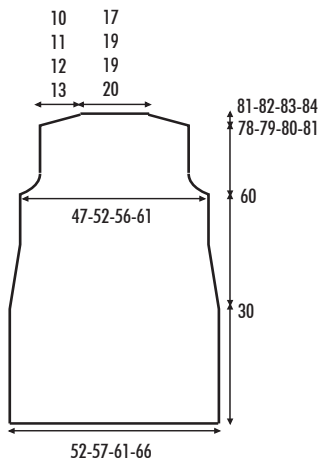
À 55 cm de hauteur totale, **rabattre** de chaque côté tous les 2 rgs:

- a) 1x3 m., 1x2 m.
- b) 1x3 m., 1x2 m., 1x1 m.
- c) 1x3 m., 1x2 m., 2x1 m.
- d) 1x3 m., 1x2 m., 3x1 m.

À -a) 59 cm -b) 60 cm -c) 61 cm -d) 62 cm de hauteur totale, **rabattre** les -a), -b), -c), -d) 28 m. restantes.

MONTAGE

Coudre les épaules, la bande du col du devant gauche sur l'encolure du dos, les côtés, les manches et les boutons.



NEDERLANDS

MATEN: -a) 38/40 -b) 42/44 -c) 46/48 -d) 50/52

BENODIGD MATERIAAL

NEW NEPAL: kl. 205: -a) 8 -b) 8 -c) 9 -d) 10
bollen 3 knopen kl. bruin

Naalden	Gebruikte steken
Nr. 5 1/2	- Boordst. 1x1 - R. tric.st. - Av. tric.st.

STEEKVERHOUDING

R. tric.st., nldn.nr. 5 1/2
10x10 cm. = 11 st. en 18 nldn.

RUGPAND

-a) 57 st. -b) 63 st. -c) 67 st. -d) 73 st. opz.
Brei 4 naalden boordst. 1x1 en brei hierna verder in r. tric.st.

Bij 30 cm. totale lengte, aan beide kanten elke 10 naalden: 3 maal 1 st. afk. = -a) 51 st. -b) 57 st. -c) 61 st. -d) 67 st.

Mouwinzetten:

Bij 60 cm. totale lengte, aan beide kanten elke 2 naalden afk.:

- a) 1 maal 3 st., 1 maal 2 st. = 41 st.
- b) 1 maal 3 st., 1 maal 2 st., 1 maal 1 st. = 45 st.
- c) 1 maal 3 st., 1 maal 2 st., 2 maal 1 st. = 47 st.
- d) 1 maal 3 st., 1 maal 2 st., 3 maal 1 st. = 51 st.

Schouders:

Bij -a) 78 cm. -b) 79 cm. -c) 80 cm. -d) 81 cm. totale lengte, aan beide kanten elke 2 naalden afk.:

- a) 1 maal 6 st., 1 maal 5 st.
- b) 2 maal 6 st.
- c) 1 maal 7 st., 1 maal 6 st.
- d) 2 maal 7 st.

Bij -a) 81 cm. -b) 82 cm. -c) 83 cm. -d) 84 cm. totale lengte, de resterende -a) 19 st. -b) 21 st. -c) 21 st. -d) 23 st. v.d. hals afk.

RECHTER VOORPAND

-a) 34 st. -b) 36 st. -c) 40 st. -d) 42 st. opz.
Brei 4 naalden boordst. 1x1 en brei hierna als volgt verder:

De 6 eerste st. in boordst. 1x1 en de resterende -a) 28 st. -b) 30 st. -c) 34 st. -d) 36 st. in r. tric.st.

Knoopsgaten:

Maak het eerste knoopsgat ná 22 naalden (= vanaf het begin v.d. r. tric.st.) op de volgende manier:

Op het rechter uiteinde (= begin v.d. naald), brei 4 st. in boordst. 1x1, 1 draadomslag, brei 2 st. samen av. Brei in de volgende naald (= aan de verkeerde kant v.h. werk) 1 st. av. in de draadomslag v.d. voorafgaande naald.

Maak de andere 2 knoopsgaten elke 16 naalden in een naald aan de goede kant v.h. werk.

Bij 30 cm. totale lengte, op het linker uiteinde elke 10 naalden: 3 maal 1 st. afk.

Rever hals:

Bij 42 cm. totale lengte, brei bij het begin v.e. naald aan de goede kant v.h. werk:

De eerste 6 st. av. breien en de resterende st. r. breien. Brei in de volgende naald (= aan de verkeerde kant v.h. werk) de laatste 6 st. r.

Vanaf dit moment, steeds 1 st. meer in av. tric.st. breien aan de kant v.d. eerste st. in av. tric.st.

-a), -b) afwisselend elke 6 naalden en elke 8 naalden: 9 maal 1 st.

-c), -d) elke 6 naalden: 11 maal 1 st.

TEGELIJKERTIJD, meerd. (= brei 2 st. in de eerste st.) op het rechter uiteinde:

-a) elke 10 naalden: 5 maal 1 st.

-b), -c), -d) elke 12 naalden: 5 maal 1 st.

TEGELIJKERTIJD, voor de mouwinzet:

Bij 60 cm. totale lengte, op het linker uiteinde elke 2 naalden afk.:

-a) 1 maal 3 st., 1 maal 2 st.

-b) 1 maal 3 st., 1 maal 2 st., 1 maal 1 st.

-c) 1 maal 3 st., 1 maal 2 st., 2 maal 1 st.

-d) 1 maal 3 st., 1 maal 2 st., 3 maal 1 st.

Schouder:

Bij -a) 78 cm. -b) 79 cm. -c) 80 cm. -d) 81 cm. totale lengte, op het linker uiteinde elke 2 naalden afk.:

-a) 1 maal 6 st., 1 maal 5 st.

-b) 2 maal 6 st.

-c) 1 maal 7 st., 1 maal 6 st.

-d) 2 maal 7 st.

Bij -a) 81 cm. -b) 82 cm. -c) 83 cm. -d) 84 cm. totale lengte, de resterende -a) 20 st. -b) 20 st. -c) 22 st. -d) 22 st. v.d. rever afk.

LINKER VOORPAND

Brei zoals het rechter voorpand, maar in spiegelbeeld en zonder knoopsgaten.

Bij -a) 81 cm. -b) 82 cm. -c) 83 cm. -d) 84 cm. totale lengte, over de resterende -a) 20 st. -b) 20 st. -c) 22 st. -d) 22 st. v.d. rever als volgt verderbreien:

Begin in een naald aan de verkeerde kant v.h. werk: * brei 2 naalden av. tric.st. over alle st. v.d. rever = -a), -b) 20 st. -c), -d) 22 st., brei 2 naalden av. tric.st. over -a), -b) 17 st. -c), -d) 19 st. (LET WEL: de laatste 3 st. v.d. naald aan de verkeerde kant v.h. werk NIET breien) *, herhaal van * tot * gedurende -a) 17 cm. -b) 19 cm. -c) 19 cm. -d) 20 cm. Hierna de st. afk.

MOUWEN

-a) 26 st. -b) 28 st. -c) 30 st. -d) 32 st. opz.

Brei 4 naalden boordst. 1x1 en brei hierna verder in r. tric.st.

Meerd. aan beide kanten afwisselend elke 12 naalden en elke 14 naalden: 6 maal 1 st.

Er zijn hierna **-a)** 38 st. **-b)** 40 st. **-c)** 42 st. **-d)** 44 st.

Mouwinzet:

Bij 55 cm. totale lengte, aan beide kanten elke 2 naalden **afk.:**

-a) 1 maal 3 st., 1 maal 2 st.

-b) 1 maal 3 st., 1 maal 2 st., 1 maal 1 st.

-c) 1 maal 3 st., 1 maal 2 st., 2 maal 1 st.

-d) 1 maal 3 st., 1 maal 2 st., 3 maal 1 st.

Bij **-a)** 59 cm. **-b)** 60 cm. **-c)** 61 cm. **-d)** 62 cm. totale lengte, de resterende **-a), -b), -c)** en **-d)** 28 st. **afk.**

Brei de andere mouw idem.

IN ELKAAR ZETTEN EN AFWERKEN

Sluit de schouderaden, naai de strook v.d. hals v.d. linker voorpand aan de hals v.h. rugpand en **sluit** de naden v.d. zijkanten en mouwen.

Bevestig de knopen.

I

N

S

T

R

U

C

T

I

O

N

S

W

E

R

K

W

I

J

Z

E

55